






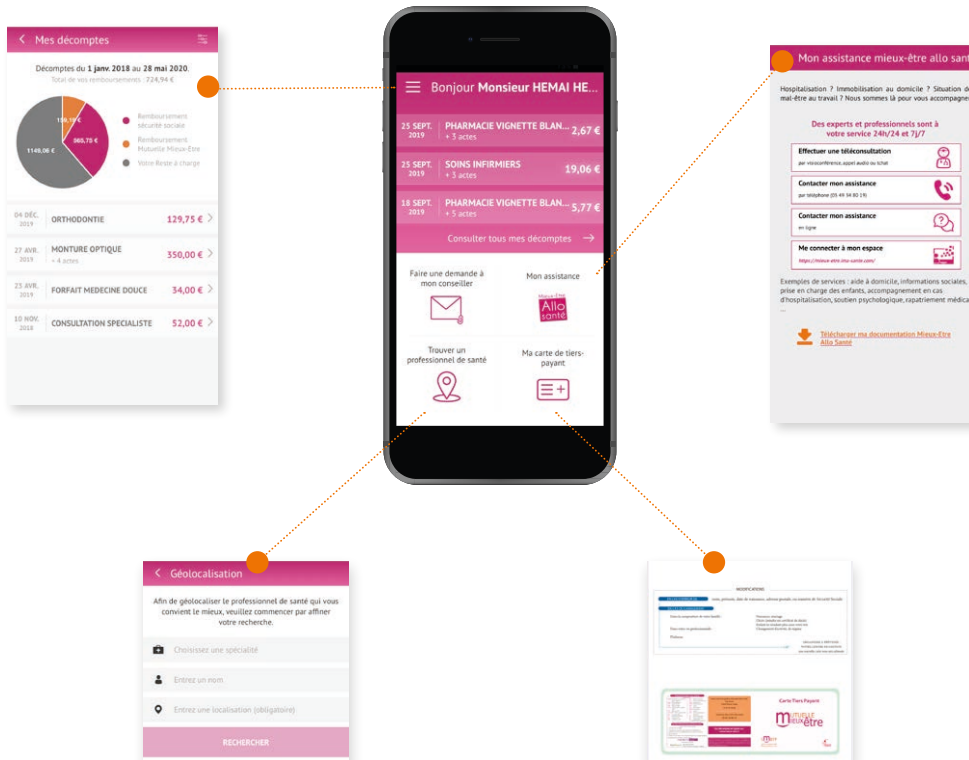
L'appli Ma Mutuelle Mieux-Etre



Pour gérer simplement son contrat santé au quotidien :

-  Suivre ses remboursements en temps réel
-  Accéder à tous les services (assistance, téléconsultation...)
-  Transmettre les demandes au centre de gestion
-  Télécharger sa carte de tiers payant
-  Trouver un professionnel de santé

- 1 Rendez-vous sur le store **Apple** ou **Android** en fonction de votre téléphone.
- 2 Tapez « **Ma Mutuelle Mieux-Etre** » dans le moteur de recherche.
- 3 **Téléchargez** l'application.
- 4 Identifiez-vous avec votre **numéro d'adhérent** (inscrit sur la carte de tiers payant) et votre **mot de passe** (le même que celui de l'espace adhérent).



Pour se connecter sur l'appli, il faut d'abord activer son espace adhérent en passant par le site mieux-etre.fr

